

PROCÉDURE PRÉCONSULAIRE

MON GUIDE

ÉTUDES EN FRANCE

Après le paiement des frais de procédure, une fiche vous est remise pour le suivi de votre dossier. Vous devez la présenter à chaque rendez-vous à votre Espace Campus France. **Bien vouloir ne pas l'égarer.**

Rappel des étapes de la procédure

- 1- Je crée mon dossier sur le site www.cameroun.campusfrance.org
Je demande à l'établissement d'envoyer mon attestation d'inscription aux adresses mails :
 - campusfrance.yde@ifcameroun.com pour Yaoundé
 - campusfrance.dla@ifcameroun.com pour Douala
- 2- Je paie les frais de 85 000 Fcfa
- 3- Je remplis et sou mets mon dossier. Je le fais vérifier par Campus France
Je passe mon entretien
- 4- Je demander mon visa. <https://france-visas.gouv.fr/web/cm>

AVANT DE COMMENCER

Les bons réflexes

Je prépare et scanne :

- Une photo 4*4 en couleur sur fond blanc
- Ma pièce d'identité (CNI ou récépissé)
- Mon attestation d'inscription
- Mon justificatif de cas particuliers
- Mes Bulletins, relevés de notes, diplôme ou attestation de réussite, Cv, justificatifs professionnels, ...

1

Mon espace personnel



Après avoir créé mon dossier et payé les frais, j'accède à mon espace personnel.

Pour remplir mon dossier, je vais sur la page d'accueil du site www.cameroun.campusfrance.org puis, je clique sur

- > Quelle formation recherchez-vous ?
- > Comment financer vos études ?
- > Comment s'inscrire et obtenir un visa ?

Fermer x

→ Je me connecte

Identifiant *

Identifiant

Je saisis mon adresse mail enregistrée pendant la création de mon dossier

Mot de passe *

Mot de passe

Je saisis mon mot de passe

Mot de passe oublié ?

Si j'ai oublié mon mot de passe, je peux le réinitialiser

Connexion

Je suis candidat

Je suis accepté

Ma messagerie

Mon compte

Je clique ici pour renseigner l'établissement qui m'a accepté et saisir mes

Je peux communiquer avec mon Espace Campus France à travers ma messagerie

Je relève le numéro de mon dossier ou d'identifiant



Je suis accepté

1 - Je finalise ma procédure

1.1 - Je choisis mes projets d'études

Ajouter :

Une acceptation pour un programme d'échange avec un établissement français

Une acceptation papier reçue en dehors de l'application Etudes en France

J'ai obtenu une admission dans le cadre d'un partenariat entre mon établissement et une école française

J'ai obtenu une admission sans passer par la plateforme

Ajouter +

Je clique sur « Ajouter » et je remplis les champs indiqués

1) Je sélectionne le cas qui me concerne

- J'ai reçu une acceptation papier pour une formation qui est dans mon dossier de candidature
- Je suis dans un autre cas * :

Formation diplômante

2) Je décris ma formation

Je recherche ma formation dans le catalogue. Si je ne la trouve pas, et seulement dans ce cas, je la décris en texte libre

Rechercher une formation dans le catalogue

- J'ai trouvé ma formation dans le catalogue
- Année d'entrée : Non renseigné
- Je n'ai pas trouvé ma formation dans le catalogue

Je cherche d'abord ma formation dans le catalogue.

1) Je recherche ma formation

(Ex: Master Biologie Nantes)

EPITECH

Rechercher Annuler x

Je fais la recherche avec le nom de l'établissement ou selon l'exemple : Master Physique Nantes.

2) Je sélectionne ma formation

Général

Formation d'école spécialisée

Expert en technologies de l'information (EPITECH) année 1, année 2, année 3, année 4, année 5

Sélectionner cette formation

Je sélectionne ma formation et je renseigne bien le niveau d'entrée et le site d'enseignement.

3) Je choisis mon année d'entrée

année 1

4) Je sélectionne un établissement parmi ceux qui proposent cette formation

5) Je relis la fiche de la formation choisie

Expert en technologies de l'information (EPITECH) (année 1) Ecole pour l'informatique et les nouvelles technologies - Site de Toulouse

Sélectionner cette formation Annuler x

Je valide la formation sélectionnée

2) Je décris ma formation

 Je recherche ma formation dans le catalogue. Si je ne la trouve pas, et seulement dans ce cas, je la décris en texte libre

Rechercher une formation dans le catalogue

J'ai trouvé ma formation dans le catalogue

Année d'entrée : Non renseigné


Je n'ai pas trouvé ma formation dans le catalogue

3) Je sélectionne l'établissement qui m'accueille


Établissement d'accueil :
A renseigner

4) Date de début des cours


Date de début * :

 format:jj/mm/aaaa

Date de fin * :

 format:jj/mm/aaaa

5) Je saisis ma motivation pour ce projet

 Je saisis les raisons pour lesquelles je souhaite partir en France pour cette formation et j'explique le choix de l'établissement d'accueil

Ma motivation * :
Caractères : 0 / 2500

C'est mon projet d'études principal

Enregistrer 

Annuler 

Si je ne trouve pas ma formation dans le catalogue, je choisis la 2^{ème} option

Je renseigne exactement les informations qui sont sur mon attestation d'inscription.


J'enregistre la formation et je télécharge mon attestation d'inscription.

3 Je renseigne mes informations personnelles

À noter avant la saisie du dossier :

- La pièce justificative ne doit pas dépasser 300 ko et la photo 50 ko ;
- Les documents en anglais doivent être traduits en français au Ministère de l'Enseignement Supérieur ;
- La pièce justificative doit être en couleur et bien lisible

MES INFORMATIONS PERSONNELLES



Je joins une photo d'identité 4*4 de 50 ko (maximum)

MES INFORMATIONS PERSONNELLES



Je renseigne ma pièce d'identité :

- **CNI ou récépissé**
- **Titre de séjour ou carte d'organisme** si je ne suis pas de nationalité camerounaise.



Je renseigne le « **statut particulier** » et je télécharge le justificatif si je suis dans les cas suivant :

- Bac français
- Bourse du Gouvernement Français
- Bourse Erasmus
- Bourse EIFFEL
- Bourse AUF
- Bourse CIRAD
- Programme d'échanges

Si je n'appartiens à aucun cas, je sélectionne « **je ne suis dans aucun des cas...** »

MON CURSUS

Tous les documents scannés à télécharger doivent être en couleur et bien lisibles.

Mon Curriculum Vitae (CV) ← **Le CV est obligatoire**

Mon cursus

Ajouter :

Une année d'études supérieures

→ Une année d'études supérieures

→ Un diplôme d'études supérieures

→ Un bac ou équivalent

→ Une année de lycée

→ Un concours

→ Une autre activité

→ Une année d'études supérieures

Je télécharge chaque relevé de notes du Bac+1 à Bac+... en fonction des années de validation et mon certificat de scolarité de l'année en cours.

→ Un diplôme d'études supérieures

Je joins les diplômes ou attestations de réussite de fin de cycle (BTS, DUT, DTS, Licence, Master, Doctorat...)

→ Un bac ou équivalent

Je joins le relevé de notes du Baccalauréat et son diplôme, le GCE advanced level et son diplôme ou équivalent.

→ Une année de lycée

Si je suis admis(e) pour une 1^{ère} ou 2^{ème} année, je renseigne mes années de lycée de seconde en terminale comme il suit :

- Niveau Bac-2 : bulletin de la classe de seconde/form 5+traduction
- Niveau Bac-2: relevé de notes du GCE ordinary level+traduction
- Niveau Bac-1: bulletin de la classe de première/lower sixth+traduction
- Niveau Bac-1: relevé de notes du probatoire
- Niveau Bac : bulletin de la classe de terminale/upper sixth+traduction

→ Autre activité

Je joins mes justificatifs professionnels ou autres documents non académiques.

MES COMPÉTENCES LINGUISTIQUES

Pour le niveau de français, je choisis « langue maternelle » si je suis francophone et si j'ai suivi mon cursus académique en français.

Mon niveau de français

J'ai passé tout ou partie de ma scolarité en français * :

Non

J'ai déjà étudié le français * :

Non

Oui

Non

Langue maternelle

Enregistrer  Annuler x

Pour le niveau de d'anglais je réponds par « oui » ou par « non ». Si j'ai fait un test d'anglais (TOEIC, TOEFL, IETLS...), je le télécharge également.

Mon niveau d'anglais (et autres langues)

La saisie du niveau d'anglais est obligatoire si vous ajoutez des formations Taught in English dans votre panier. Si vous déclarez un test d'anglais, vous devez joindre un justificatif.

J'ai étudié l'anglais :	Oui	
J'ai déjà passé un examen d'anglais :	Non	Justificatifs(1)
Autre langue pratiquée :	ITALIEN	

4 Je soumetts mon dossier

Je me rassure que j'ai bien rempli toutes les informations nécessaires.

Je soumetts mon dossier, je le fais vérifier par Campus France qui me donne rendez-vous pour mon entretien.

→ **1.3 - Je vérifie que tout est complet et je confirme mon choix**